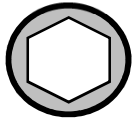


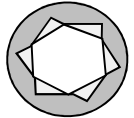
Types de Douilles



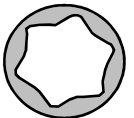
Hexagonal Femelle




BH : Bi-Hexagonal



ER : Engagement Rapide



SD : Surface Drive



E : Torx Femelle

Types d'Outillage



xDO... : Douille



EPCM... : Adaptateur HM-CM



EPNO... : Noix de serrage



xRA... : Rallonge



xADCM... : Adaptateur CF-CM



xxEM... : Embout HM



xxTX... : Embout Torx



PE... : Embout HM



xPECM... : Embout HM

Correspondances

Pouce	mm	Ref EUROUTIL Si Carré
1/4"	6,35	R
3/8"	9,53	J
5/16"	7,94	
7/16"	11,11	
1/2"	12,70	S
5/8"	15,88	N
3/4"	19,05	K
1"	25,40	L

TORX



Femelle N°	mm	Male N°
	1,65	T6
	1,97	T7
	2,30	T8
	2,48	T9
	2,72	T10
	3,26	T15
	3,84	T20
E4	3,86	
	4,40	T25
E5	4,75	
	4,96	T27
	5,49	T30
E6	5,74	
E7	6,22	
	6,60	T40
E8	7,52	
	7,77	T45
	8,79	T50
E10	9,42	
E12	11,17	T55
E14	12,90	
	13,20	T60
E16	14,76	
	15,49	T70
E18	16,70	
E20	18,45	
E24	22,16	